



AGMID e.V.

Arbeitskreis ganzheitliche Gastroenterologie
und mitochondriale Dysfunktion



Gemeinsam für eine gesündere Zukunft:

AGMID und die Vision ganzheitlicher Medizin



Die AGMID stellt sich vor

Der „Arbeitskreis ganzheitliche Gastroenterologie und mitochondriale Dysfunktion“ – kurz AGMID – ist ein eingetragener und gemeinnütziger Verein mit Sitz in Deutschland.

Die Idee für diesen Verein entstand im Frühjahr 2014, als sich Frau Mag. Anita Frauwallner (CEO Institut Allergosan GmbH, Graz), Dr. Bernd Michael Löffler (CEO Institut für mitochondriale Medizin, Berlin), Dr. Henning Sartor (heute Ehrenmitglied bei der AGMID e.V.) und Rüdiger Beckmann (Vertriebsleiter Institut für mitochondriale Medizin, Berlin*) in der wunderschönen Marktgemeinde Gröbming in der Steiermark austauschten, wie man a) ein Netzwerk zwischen Apotheken und Therapeuten und b) immer wieder neue wissenschaftliche Erkenntnisse zur komplementären, mitochondrialen und prä- und probiotischen Medizin implementieren könnte.

Und wenn wir das Wort „Therapeuten“ verwenden, so sprechen wir dabei natürlich sowohl über Ärzte, Heilpraktiker, Physiotherapeuten als auch Ökotrophologen und Ernährungsberater.

Lesen Sie nun hier im Interview mit Frau Mag. Anita Frauwallner und Herrn Dr. Löffler, wie diese Idee umgesetzt wurde, wie sich der Verein entwickelt hat und was die AGMID „so macht“:

Wie schnell wurde dann die Idee, einen Verein zu gründen, umgesetzt?

„Zunächst war uns allen klar, dass wir noch andere Unternehmen mit ins Boot holen müssen, um die Power zu haben, den Verein durch viele engagierte Mitglieder relevant zu machen, aber vor allem auch, um möglichst viele Aspekte dieses neuen Therapieansatzes bekanntzumachen und um engagierte Mitglieder zu bekommen. Sehr schnell konnten wir die weiteren Gründungsunternehmen Adana Pharma GmbH, biovis MVZ GmbH, Centrosan B.V., Kyberg Vital GmbH und WH Pharmawerk Weinböhla für diese Ideen gewinnen.“

Nach welchen Kriterien haben Sie diese Gründungsunternehmen ausgesucht?

„Uns war es wichtig, Unternehmen zu finden, deren Engagement, aber auch deren Produkte und diagnostisches Angebot eine große Bedeutung in der komplementären,

mitochondrialen und prä- und probiotischen Medizin haben, Unternehmen, die schon eine gute Reputation bei Apotheken und Therapeuten hatten und die speziell bei den immer mehr zunehmenden chronischen Erkrankungen wissenschaftlich begründete Therapieoptionen anbieten konnten.“

Das klingt spannend, wie ging es dann weiter?

„Da es in Österreich sehr unkompliziert ist, wurde die AGMID aus praktischen Überlegungen noch im selben Jahr in diesem Land als Verein gegründet, hat allerdings mittlerweile als eingetragener und gemeinnütziger Verein den Sitz in Deutschland, jenem Land, aus dem ja auch die meisten Mitglieder stammen.“

Wer darf denn alles Mitglied bei der AGMID werden?

„In erster Linie ist die AGMID sicher für Therapeuten und Apotheken interessant, die bereits auf diesen Gebieten in der Medizin arbeiten und sich gerne auch zu diesen Themen fortbilden. Besonders ist die AGMID aber auch für die jüngeren Therapeuten und Apotheker interessant, die anfangen, über den Tellerrand zu schauen und ihre Patienten bzw. Kunden nicht nur nach ‘Leitlinien’ therapieren oder beraten möchten. Wenn wir das Wort ‘Therapeuten’ verwenden, so sprechen wir dabei natürlich sowohl über Ärzte, Heilpraktiker, Physiotherapeuten als auch Ökotrophologen und Ernährungsberater.“

Welche Vorteile haben die Mitglieder bei der AGMID?

„Alle Mitglieder haben einen eigenen Login für unseren passwortgeschützten Mitgliederbereich auf www.agmid.com. Hier können sich die Mitglieder im internen Therapeuten-netzwerk registrieren, den Newsletter lesen und seit neuestem das AKOM-Magazin, eine Fachlektüre für angewandte Komplementärmedizin, jeden Monat kostenfrei lesen. Zudem profitiert jedes AGMID-Mitglied von einem großzügigen Rabatt bei unserem jährlich stattfindenden AGMID-Kongress. Und das – so wird uns durchgehend bestätigt – zu einem wirklich moderaten Jahres-Mitgliedsbeitrag.“

Kongress ist ein gutes Stichwort – was ist besonders am AGMID-Kongress?

„Abgesehen von der stets wirklich tollen, geradezu familiären Atmosphäre, legen wir Wert auf Referenten, die auf ihrem Gebiet immenses Know-how nachweisen können, sowie immer auch auf neue Referenten, damit unsere – oft jedes Jahr wiederkehrenden – Teilnehmer von wirklichen News in allen Teilgebieten der ganzheitlichen Medizin profitieren können. Bei der Themenauswahl berücksichtigen wir oft das aktuelle Geschehen, verbunden mit der dazugehörigen wissenschaftlichen Expertise. Und übrigens – selbst bei der Industrieausstellung achten wir darauf, dass es Aussteller sind, die zu dieser Medizin des 21. Jahrhunderts passen. Der wissenschaftliche Inhalt unserer Kongresse wird speziell auch durch die Zertifizierung der einzelnen Berufskammern wie Ärzte- und Apothekerkammer, Kassenzahnärztliche Vereinigung und Bund Deutscher Heilpraktiker unterstrichen.“

Zum guten Schluss: Was wünschen Sie sich für die AGMID?

„Wie jeder Vorstand eines Vereins wünschen wir uns selbstverständlich einen Zuwachs an neuen Mitgliedern. Und dies tatsächlich mit dem Wunsch, Therapeuten und Apotheker von den Erfolgen einer individualisierten Medizin – komplementär, gastroenterologisch, orthomolekular und mitochondrial – zu begeistern. Daher sprechen wir gerne von der Medizin des 21. Jahrhunderts.“

Frau Mag. Frauwallner, Herr Dr. Löffler, haben Sie herzlichen Dank für Ihre Zeit und das Interview.

Das Interview führte Rüdiger Beckmann.

Auf den folgenden Seiten stellen sich unsere 7 Gründungsmitglieder und einzelne Mitglieder vor.

Gründungsmitglieder der AGMID:

**Adana**
Pharma GmbH

**biovis'**
DIAGNOSTICS

**Institut**
AllergoSan

**imm**
INSTITUT FÜR MITOCHONDRIALE MEDIZIN

**centrosan**
excellence in nutrient strategies

**PHARMAWERK**
Weinböhl

**Kyberg** **vital**

*seit 01.05.2024 Sales Manager, Centrosan Service GmbH, Hamburg

Seit 30 Jahren steht die Adana Pharma GmbH für einen hohen Standard bei ausgesuchten Nahrungsergänzungsmitteln der Marke Gerimed.

Qualität, Sicherheit der Produkte, eine hohe Reinheit der Inhaltsstoffe und die damit verbundene gute Verträglichkeit sowie eine persönliche Beratung werden bei uns GROSS geschrieben.

Bei unserer Auswahl an Nahrungsergänzungsmitteln verzichten wir bewusst auf unnötige Zusatzstoffe wie Rieselhilfen, Trennmittel, Konservierungsmittel, synthetische Co-Emulgatoren oder andere Lösungsmittel wie z. B. Alkohol. Es werden auch keine synthetischen Tenside als Rohstoff oder Zusätze verwendet. Außerdem enthalten unsere Produkte weder Milchzucker (Laktose), Milcheiweiß, Gluten oder Hefen, um mögliche Unverträglichkeiten zu vermeiden.

Spezialisiert sind wir besonders auf den umfangreichen Anwendungsbereich von Q10-Produkten und auf dem Gebiet der orthomolekularen und

mitochondrialen Therapie. Alle unsere Q10-Produkte, egal ob in flüssiger, Pulver- oder Cremeform, enthalten ausschließlich Kaneka Q10 mit einem Reinheitsgrad von über 99%. Dies wird durch die spezielle Herstellungsweise und die Chromatographie sichergestellt. Für den Verbraucher bedeutet dies eine bestmögliche Verträglichkeit. Unsere Produkte werden in ausgesuchten GMP- und/oder ISO-zertifizierten Produktionsstätten hergestellt und laufend auf ihre Qualität hin überprüft.

Sie erhalten unsere Produkte nach ausführlicher Beratung durch geschulte Ärzte, Heilpraktiker, Therapeuten, Apotheken oder durch uns.

Unsere angebotene Beratung geht individuell auf Ihre Bedürfnisse ein. Auf die richtige Dosierung kommt es an!

Besuchen Sie uns auf unserer Website unter: www.gerimed.de

Gerne beraten wir Sie auch persönlich unter 05135 1441 oder senden Sie uns eine Mail an: info@gerimed.de

Adana Pharma GmbH
Kurze Straße 8
30938 Burgwedel/Fuhrberg

Wir geben Ihrem Leben neuen Schwung



in bewährter Kaneka-Qualität



fotolia©iko

Adana Pharma GmbH
Kurze Straße 8
D-30938 Burgwedel/Fuhrberg
Telefon: +49 (0) 5135 - 1441

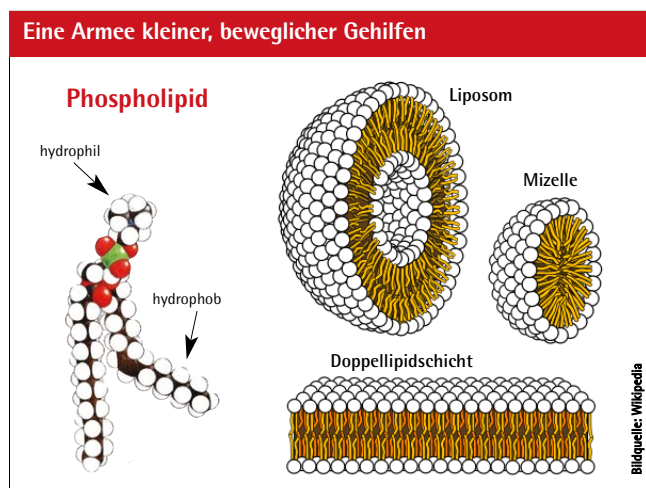
Oder besuchen Sie uns im Internet
unter:
www.gerimed.de
info@gerimed.de

CentroPhos® von CentroSan – ein ganz neues Herstellverfahren bringt fett- und wasserlösliche Stoffe per «natürlicher Raumkapsel» direkt ins Körpersystem

Jungen Wissenschaftlern ist es gelungen, die Bioverfügbarkeit von Nahrungsergänzungsmitteln neu zu definieren und auf natürliche Weise zu lösen.

Ausgangslage: Viele Nährstoffe, Pflanzenextrakte/Phytotherapeutika werden nur schwer absorbiert. Die zu große Molekülstruktur verhindert meist die einfache Diffusion, und die nicht lipophile Eigenschaft erschwert die Passage durch die Enterozytenmembran (Dünndarm).

Aktive Inhaltsstoffe sind meistens fettlöslich. Das Verdauungssystem muss sie aufspalten, um sie aufnehmen zu können. Dadurch wird ein Großteil wieder mit dem Urin ausgeschieden, da nur die verwertbaren Elemente weitertransportiert werden können. Diese gelangen nach ca. 45 Minuten ins Kreislaufsystem. Phospholipide spielen dabei eine wichtige Rolle. Diese sind aber oft nicht so vorhanden, wie sie benötigt werden. Zudem nimmt im Alter ihr Vorhandensein immer mehr ab. Bisher fehlte es auch an Lösungen, um die Aufnahme optimaler gestalten zu können. Man hat zwar erkannt, dass Phospholipide als Vesikel Inhaltsstoffe „schützen“ können, indem sie diese verkapseln, um so das Fettverdauungssystem zu umgehen. Aber wie können Vesikel Membrane passieren, wenn sie – als Mizelle für den Fetttransport oder als Liposom für die wasserlöslichen Stoffe – zu groß sind?



Zum Verständnis des Systems

Phospholipide bringen „Licht“ (Phosphorus) und Lipide (Fette, Hauptbestandteile Kohlenwasserstoffketten) in lebendige Organismen. Sie bestehen aus hydrophilen „Köpfchen“ und lipophilen „Beinchen“ und gehören zu einem perfekten, sich stets verändernden System, das den Körper – wie im Großen, so im Kleinen – ständig versorgt. Je nachdem, was benötigt wird, schließen sich Phospholipide entweder als Liposom oder Mizelle zusammen, um Inhaltsstoffe zu transportieren und/oder gliedern sich am Bestimmungsort selbst in die Zellmembran ein, um sie zu versorgen oder verbrauchtes Material zu entsorgen. Sie helfen ihr zu regenerieren und, ganz wesentlich, die Zelle auch zu entgiften. Sie sind sozusagen die Diensthelfer im Auftrag der Königin „Zelle“.

Von der Natur abgeschaut

Die Verpackung als Vesikel aus Phospholipiden, um Nährstoffe an ihren Bestimmungsort zu transportieren, stellt also einen ganz natürlichen Vorgang dar, wie er in allen Pflanzen, Tieren und Menschen zu finden ist. Sie halten den gesamten Organismus in ständiger Bewegung und damit lebendig.

Weitere Informationen zu den Produkten finden Sie auf www.centrosan.com

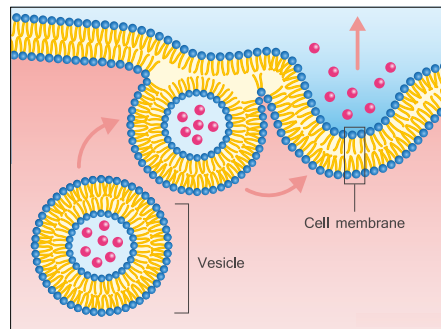
Das Forschungsanliegen der Wissenschaftler:

- Weniger soll mehr und effizienter werden.
- Die Produkte sollen natürlich sein und bleiben und gut schmecken.
- Inhaltsstoffe sollen die Umwelt nicht mit „teurem“ Urin belasten, weil sie nicht effizient aufgenommen werden können.
- Vegan, um alle mit ins Boot zu nehmen und versorgen zu können.
- Ohne unnötige Zusatzstoffe, welche den Körper belasten.

Ein neues Herstellverfahren – liposomal ja, aber gewusst wie – revolutioniert die Aufnahme von Mikronährstoffen

Ein neues, zum Patent angemeldetes Herstellverfahren ermöglicht es, fett- oder wasserlösliche Nährstoffe in Phosphatidylcholin-Nanovesikel zu verkapseln. Sie werden so ultrafein mikronisiert, dass sie in einer gleichmäßigen inneren Größe, Verteilung und Spannung verweilen können. Der verpackte Inhaltsstoff kann nicht mehr koagulieren. Dadurch entsteht eine natürliche Stabilität, welche auch die Haltbarkeit beeinflusst. Diese Nanovesikel sind bis zu 10mal kleiner als bei anderen liposomalen Herstellverfahren und unterscheiden sich wesentlich. Die Bioverfügbarkeit erhöht sich wissenschaftlich belegt um ein Mehrfaches (siehe Produkte unten).

Phospholipide – Transportmittel, Regeneriermittel und Entsorgungsmittel in einem



CentroPhos® – Nanovesikel als Transportkapseln der ganz feinen Art Durch die Vesikelgröße im feinsten Nanobereich können die Nährstoffe direkt über die Mundschleimhaut in das Kreislaufsystem des Körpers transportiert werden. Sie sind innerhalb weniger Minuten im Blutplasma nachweisbar. **Am Bestimmungsort angekommen, lösen sich die Nanovesikel samt Inhaltsstoff auf natürliche Art und Weise auf. Die „Raumkapsel“ hat ihre Mission erfüllt.**

Die Methode des stofflichen Austausches mittels Vesikel wurde inzwischen speziesübergreifend beschrieben: *Bittel, M., et al. (2021). Visualizing transfer of microbial biomolecules by outer membrane vesicles in microbe-host-communication in vivo. Journal of Extracellular Vesicles, 10(12).*

<https://doi.org/10.1002/jev2.12159>

CentroPhos®- liposomale bioaktive Formeln von CentroSan NEU:

- Coenzym Q10-QH Ubiquinol™ von Kaneka Bioverfügbarkeitsfaktor 6,2
- Vitamin B12 (Methylcobalamin) Bioverfügbarkeitsfaktor 5
- Vitamin D3/K2 Bioverfügbarkeitsfaktor 2
- Astaxanthin Bioverfügbarkeitsfaktor 7
- Melatonin (mit Lavendel & Baldrian) Bioverfügbarkeitsfaktor 2

Das neue Herstellverfahren stellt kein „Nanomaterial“ im herkömmlichen Sinne her!

Die obersten deutschen Bundesbehörden für Ernährung und Landwirtschaft (BMEL und BVL) sagen zur verbesserten Bioverfügbarkeit von Stoffen: „Kolloidale Lösungen, Liposome, Mizellen und andere sich durch SELBSTORGANISATION bildende Aggregate von nanoskaliger Ausdehnung werden NICHT den technisch hergestellten Nanomaterialien zugerechnet.“

Mitgliederstimme

„Ich bin von Anbeginn an Mitglied der AGMID, weil mich die Idee, die dahinter steht, begeistert hat: Ganzheitliche Gastroenterologie und die Funktionsfähigkeit der Mitochondrien – das sind die Hauptorte, an denen Krankheit entsteht und an deren Wurzeln sie geheilt werden kann. Die AGMID versorgt uns wissenschaftlich fundiert immer mit dem neuesten Stand der Erkenntnisse aus der Komplementär- und Präventivmedizin mit praktischen Anwendungsbeispielen, so dass das Umsetzen in der Praxis problemlos möglich ist und die Erfolge am Patienten uns reich belohnen. Die AGMID ist nicht nur ein Arbeitskreis mit eingetragenem Verein – sie ist ein Ort der Herzenswärme. Ich habe meine Mitgliedschaft keinen Tag bereut.“

Dr. Susanne Schwemlein

CentroSan B.V.



CentroSan B.V.

info@centrosan.com, www.centrosan.com

Mit über 35 Jahren Erfahrung

zählt das Unternehmen zu den Pionieren für den Import und Vertrieb von Nahrungsergänzungsmitteln. Dr. med. Günter Neumeyer, erster Fernsehdozent Deutschlands 1952, erkannte früh die Wichtigkeit der Ergänzung mit Orthomolekularia, den körpereigenen Substanzen. Heute wird das Familienunternehmen mit einem kreativen Team weitergeführt.

Produkte

Das Sortiment wurde von Anfang an mit engagierten Ärzten und Therapeuten zusammengestellt. Forscher werden miteinbezogen, um innovative Wege zu gehen, die Bioverfügbarkeit der Inhaltsstoffe zu erhöhen und die Aufnahme durch neue Herstellverfahren zu optimieren. Dazu zählen die Produkte von **Biotics**, **BodyBio**, **CentroPhos**, **N-Elementals** und **Thorne**. Das Hauptgewicht liegt auf pflanzlichen **Phospholipiden**, wie sie identisch im Menschen vorkommen – zur **Entgiftung und Regeneration**.

Wir setzen bei der Auswahl auf exzellente Rohstoffe und Qualität, hohe Bioverfügbarkeit und Verträglichkeit sowie auf GMO-freie Qualität und ethisches Handeln. Die Produkte werden unabhängig geprüft und enthalten keine unnötigen Zusatzstoffe.

CentroSan unterstützt Therapeuten-Seminare mit Therapiekonzepten und gehört zu den Gründungsmitgliedern des **Fachkongresses AGMID e.V.**, der einen hochwertigen Erfahrungsaustausch für Anwendung und Therapie ermöglicht. Dazu gehört auch der **CentroSan Newsletter** mit Informationen aus Ernährung und Wissenschaft.

Der menschliche Körper ist ein komplexes biochemisches System, bei dem verschiedenste Komponenten nahtlos ineinandergreifen und aufeinander abgestimmt sein müssen, damit es einwandfrei funktioniert.

Eine weitere Voraussetzung für die Gesundheit des Körpers ist eine ausgewogene und vielseitige Ernährung in Verbindung mit genügend Bewegung. Da die Belastungen der Menschen in Beruf und Alltag laufend steigen und da viele Lebensmittel immer weniger lebenswichtige Vitamine und Mineralstoffe enthalten, kann es mit der Zeit zu Mangelerscheinungen kommen. Diesen gilt es im Sinne der Prävention durch eine rechtzeitige zusätzliche Einnahme gezielter Nahrungsergänzungsprodukte zuvorzukommen.

Das zentrale Anliegen von ImM ist es, Ärzte, Heilpraktiker und Therapeuten sowie gesundheitsbewusste Menschen durch ein spezialisiertes Angebot an Nahrungsergänzungsmitteln zu unterstützen. Bei den ImM-Produkten handelt es sich um maßgeschneiderte Nahrungsergänzungsmittel, die auf der Basis neuester wissenschaftlicher Erkenntnisse aus der mitochondrialen Medizin und aus klinischen Studien entwickelt wurden. Bei der Auswahl der Inhaltsstoffe und ihrer Lieferanten legt ImM bewusst großen Wert auf hohe



Qualität und höchste Bioverfügbarkeit. Die Gesundheit und die Bedürfnisse der Kunden von ImM stehen an erster Stelle, weswegen ImM hochqualitative Produkte anbietet.

ImM – Institut für mitochondriale Medizin wurde 2014 in Berlin von Dr. med. Dipl. Biol. Bernd-Michael Löffler gegründet. Nach 25-jähriger Forschungstätigkeit eröffnete Dr. Löffler 2005 seine Privatpraxis für präventive und mitochondriale Medizin in Berlin. Er ist Autor zahlreicher wissenschaftlicher Veröffentlichungen und Publikationen.



Huminsäuren WH67®

Für ein gesundes Bauchgefühl



Hochwertige Produkte
für Mensch und Tier.

Wirksame Alternative
in Vorsorge und Therapie.



Natürlich die besten
Huminsäuren WH67®.



www.pharmawerk-weinboehla.de

WH Pharmawerk Weinböhl GmbH

Die WH Pharmawerk Weinböhl GmbH ist ein Tochterunternehmen der PWA Dr. Haufe GmbH. Ihre Ursprünge gehen zurück auf das Jahr 1919. Die heutige Kernkompetenz der Huminsäuren begründet sich in der Aufnahme der Forschungsaktivitäten von Prof. Kühnert in den 1960er Jahren. Damit besitzt das Pharmawerk seit über 60 Jahren ein außergewöhnliches Know-how rund um die Huminsäuren in der Medizin und ist Inhaber weltweit einzigartiger Zulassungen von Huminsäure-Präparaten in der Veterinär- und Humanmedizin.

Anwendung von Huminsäuren

Huminsäuren WH67® besitzen ein ungewöhnlich breites Anwendungsspektrum für Tier und Mensch und sind frei von Nebenwirkungen. Huminsäuren WH67® werden in Deutschland seit Jahrzehnten als Futtermittel, seit 2006 als Medizinprodukt für Menschen und seit beinahe 60 Jahren als Medikamente in der Tiermedizin eingesetzt. Es liegen pharmakokinetische, Verträglichkeits- und toxikologische Untersuchungen vor, welche zeigen, dass Huminsäuren WH67® ein sehr geringes Risikopotenzial besitzen. Mehrere wissenschaftliche Untersuchungen beschreiben antibakterielle und antivirale Wirkungen der Huminsäuren,

welche auf die Adsorption an der Oberfläche und eine Veränderung des Milieus zurückzuführen sind. Huminsäuren können die intestinale Flora stabilisieren und so die physiologische Funktion des Magen-Darm-Traktes verbessern.

Activomin®

Activomin® ist ein Medizinprodukt in Kapselform zur oralen Anwendung bei unspezifischen Durchfällen, bei Magen-Darm-Beschwerden und zur Bindung von Schadstoffen und Toxinen unter den in der Gebrauchsanweisung aufgeführten Bedingungen.

Klinische Erfahrungen mit Activomin®

Das Medizinprodukt ist seit 2006 im Handel. 2015 wurden 51 niedergelassene Therapeuten (Ärzte, Heilpraktiker) zu ihrem Ordnungsverhalten und ihrer Zufriedenheit mit Activomin® befragt. Die Befragung spiegelte die klinische Erfahrung von ca. 1.500 behandelten Patienten wider. Die Hauptanwendungsgebiete waren Durchfall, funktionale und entzündliche Erkrankungen, Dysbiosen, Schadstoffbelastungen, Schleimhautregeneration und Unverträglichkeiten. 92 % der Therapeuten waren mit dem therapeutischen Ergebnis sehr zufrieden bzw. zufrieden.

Mitgliederstimme

„I am a member of AGMID because of the depth and quality of knowledge the organization offers in the area of mitochondrial medicine. I wish we had an organization like AGMID in the United States!“

Alberto Villoldo PhD

Institut AllergoSan Deutschland (privat) GmbH

Wunderwerk Darm: Basis für Gesundheit und Wohlbefinden

Gesundheit beginnt im Darm. Er ist nicht nur für die Verdauung und Aufnahme von Nährstoffen verantwortlich, sondern gilt auch als Zentrum des Immunsystems. Immerhin muss er den Körper gegen das Eindringen schädlicher Substanzen aus der Umwelt und fremder Mikroorganismen aus dem Darminhalt abschirmen. Eine leistungsstarke Schutzbarriere bestehend aus einer intakten Darmschleimhaut, verstärkt durch möglichst viele probiotische Bakterien – das Darmmikrobiom –, ist dabei unerlässlich. Über Nervenverbindungen und Stoffwechselprodukte dieser probiotischen Bakterien beeinflusst der Darm zudem andere Organe wie Gehirn oder Leber und hat somit enormen Einfluss auf unser physisches sowie psychisches Wohlbefinden.

Verschiedene Faktoren wie falsche Ernährung, Stress oder Medikamente wie Antibiotika reduzieren die Zahl und

Diversität der Bakterien im Darm. Es kann zu einer Dysbiose, einem Ungleichgewicht der bakteriellen Besiedelung, kommen. Dies kann zahlreiche negative Auswirkungen haben, die sich nicht nur auf den Darm beschränken. So werden etwa viele Stoffwechselforgänge nicht mehr richtig ausgeführt, die Abwehrkraft wird stark in Mitleidenschaft gezogen oder es können Probleme in anderen Organen (z. B. Leber oder Gehirn) auftreten.

Dank Probiotika können dem Körper wichtige Darmbakterien konzentriert zugeführt werden. Das österreichische **Institut AllergoSan**, ein international anerkanntes Kompetenzzentrum in der Mikrobiomforschung, bietet unter der Marke **OMNi-BioTiC®** 17 hochqualitative Multispezies-Probiotika für spezifische Indikationen. Wissenschaftlich fundiert und in Studien geprüft.

Probiotika beeinflussen den gesamten Körper

- Verbessern Leberfunktion und Stoffwechsel.^[1]
- Reduzieren Infekte und Allergien.^[2]
- Begleiten bei Krebsvorsorge und Chemotherapie.^[3]

Institut
AllergoSan

www.omni-biotic.com

Quellen: [1] Horvath *et al.*, Nutrients; 2020. | Szulinska *et al.*, Nutrients; 2018. [2] Niers *et al.*, Allergy; 2009. | Di Piero *et al.*, Minerva Pediatrica; 2018. [3] Marschalek *et al.*, Breast Care; 2017. | Labenz *et al.*, Frontiers in Oncology; 2022. *IQVIA PharmaTrend®, Sell-Out-Umsatz 03F1-Markt, MAT 03/2023



Der neue BHI Plus von Biovis

Mitochondriale Dysfunktionen sind ein zunehmendes Problem in der heutigen Gesellschaft. Der Bioenergetische Gesundheitsindex (BHI) stellt hierbei eine moderne und vor allem funktionelle Mitochondrien-Analytik dar, welche es ermöglicht, Störungen zu lokalisieren. Dadurch können Ursachen der mitochondrialen Dysfunktionen zielgerichtet therapiert werden. Nach über 10.000 BHI-Messungen konnte jedoch beobachtet werden, dass sich bei einigen PatientInnen trotz verbesserter klinischer Symptomatik der Wert des BHIs nicht verbesserte. Nach umfangreichen Auswertungen und einer Studie mit 183 Probandenproben und über 1.500 Datenpunkten wurde der Test hinsichtlich verschiedener Aspekte verbessert und validiert. Im Laborprozess werden die neuesten Geräte-Generationen verwendet, deren Messpräzision und Sensitivität den bisher verwendeten Geräten überlegen sind. Auch im Hinblick auf Präzision durch Erhöhung der Replikationszahl und Verwendung von zusätzlichen Inhibitoren konnte eine Verbesserung erfolgen. Des Weiteren haben wir eine datenbasierte Formeloptimierung durchgeführt. In einer In-vitro-Untersuchung wurden die Zellen induziertem Stress ausgesetzt und anschließend die Auswirkung auf die verschiedenen Parameter (ATP-Produktion, Protonenleck, Reserveatmungskapazität, nicht-mitochondriale Atmung) untersucht. Es konnte festgestellt werden, dass der induzierte Stress kaum Auswirkungen

auf das Protonenleck hat [Eigene Daten biovis]. Dieses Ergebnis legt nahe, dass sich das Protonenleck nicht so stark auf die mitochondriale Gesundheit auswirkt wie bisher angenommen. Das Protonenleck wurde hierbei als Marker für eine ineffiziente Elektronentransportkette verwendet, aus der eine verminderte ATP-Produktion resultiert. Grundsätzlich ist diese Betrachtung nach wie vor korrekt. Jedoch kann nicht unterschieden werden, ob das Protonenleck aufgrund von pathologischen oder aber physiologischen Prozessen durch Uncoupling Proteine (UCPs) zustande kommt. Anhand der Auswirkung des Stresses auf die einzelnen Parameter wurde die Gewichtung der BHI-Parameter angepasst. Daraus ergibt sich eine neue Formel, welche die Aussagekraft des BHIs erhöht und die klinische Symptomatik deutlich detaillierter abbildet. Ein automatisierter Auswertungsalgorithmus unterstützt darüber hinaus die menschliche Auswertung der Daten. Ausreißer können so automatisch erfasst, angezeigt und Fehlmessungen schneller und zuverlässiger erkannt werden.

Durch diese Optimierungen erhöht sich die Aussagekraft des BHIs im Hinblick auf die diagnostische Aussagekraft erheblich. Aufgrund eines breiteren Wertespektrums lässt sich nun das klinische Bild besser abbilden und ermöglicht eine Aussage über geeignete Therapieoptionen, wie die Gabe mitotroper Mikronährstoffe, Lebensstilmaßnahmen oder gerätebasierte Sauerstoff- oder CO₂-Therapien.



WISSENSCHAFTLICHE LEITUNG
Prof. Dr. med. Burkhard Schütz

- Innovative Kombination quantitativer Mikrobiom- und Metabolomanalysen im Stuhl
- Funktionelle Mitochondriendiagnostik
- Evidenzbasierte Strategien bei häufigen Erkrankungen und Beschwerdebildern

Das Angebot gilt nur für Therapeuten.



FOLGEN SIE UNS



biovis.de

biovis Diagnostik MVZ GmbH
Brüsseler Str. 18
65552 Limburg-Eschhofen
info@biovis.de

Der Darm, bis zu sieben Meter lang, bleibt ein stets zu erforschendes Mysterium.

Sein Mikrobiom ist ein komplexes Ökosystem aus Bakterien, Viren und Pilzen, wodurch die Verdauung gefördert und das Immunsystem unterstützt wird, sowie es auch eine direkte Verbindung zur Darm-Hirn-Achse darstellt. Diese bidirektionale Kommunikation zwischen Darm und Gehirn beeinflusst emotionale und kognitive Prozesse. Störungen in diesem System können zu gastrointestinalen und psychischen Erkrankungen führen. Forschungen in der Gastroenterologie

und den Neurowissenschaften konzentrieren sich auf das Mikrobiom und dessen Zusammenhang bei neuronalen Dysfunktionen. Es gibt Hinweise, dass eine Darmdysbiose neurologische Erkrankungen wie Alzheimer und Parkinson zusätzlich beeinträchtigen kann. Daher sind Untersuchungen zu Mikrobiom-Veränderungen bei verschiedenen Erkrankungen von großer Bedeutung. Sie eröffnen neue Erkenntnisse in der angewandten Therapie, in Bezug auf eine ausgewogene Ernährung sowie eine begleitende, definierte Nährstoffunterstützung.



**Wir beraten Sie gerne:
Tel.: 089-613 809 3300**

Kyberg::vital

OrthoDoc® Darmreinigung
PZN: 05023974 | 1 Liter

OrthoDoc® Mucosa
PZN: 15560130 | 30 Btl.



OrthoDoc® Flora
PZN: 05356836 | 60 Kps.

OrthoDoc® Vitamin A
PZN: 11297078 | 20 ml

aminoplus® Glutamin pur
PZN: 17491083 | 300 g Pulver

Darmgesundheit - unterstützen, stärken und aufbauen



www.kyberg-vital.de



Mitgliederstimme

„Ich bin immer wieder begeistert von der Offenheit, Kompetenz und dem professionellen Fachwissen der AGMID, ich führe 2 Sportstudios in Berlin und Brandenburg und ich kann hier, auch als Nicht-Mediziner, so viel mitnehmen an Fachwissen für mich und meine Trainer, das ist einfach klasse. Es hilft uns in der täglichen Arbeit in den Coachings sehr sowie auch direkt im Gespräch mit meinen interessierten Kunden, da das Weitergeben und Verbreiten dieses wertvollen Wissens immer gestattet und vor allem gewünscht ist! VIELEN VIELEN DANK für EURE ARBEIT! Auch der Kongress in München ist immer GROSSARTIG, und man fühlt sich immer willkommen!“

Ilka Völkel



Impressionen aus den AGMID-Fortbildungen

„Ein tolles Wochenende. Ich bin mit ganz vielen super Informationen, von denen auch meine Patienten profitieren werden, bereichert worden. Freue mich schon auf die nächste Fortbildung, war supergut. War sehr gut organisiert – danke schön.“

„Danke, dass ihr uns so eine tolle Fortbildung ermöglicht habt. Top organisiert, top Referenten. Beste Fortbildung, an der ich bisher teilnehmen durfte. Wir werden nächstes Jahr wiederkommen.“

„Gratulieren möchten wir Ihnen zu dieser gelungenen Veranstaltung. Wissenschaft – leibliches Wohl – und das Gefühl, unter Freunden zu sein – ist Ihnen exzellent gelungen. Großes Kompliment!“

„War ganz toll organisiert. Interessante Vorträge. Und viel Spaß zwischendurch. Bis zum nächsten Mal!“

„Wie sagt man so schön: Nach der Fortbildung ist vor der Fortbildung – jedes Jahr eine absolute Bereicherung, organisiert von einem tollen Team, tolle Referenten – ein Highlight.“

„Ich wollte mich auf diesem Wege nochmals für die gelungene Fortbildung bedanken – es hat sich wirklich gelohnt, nach München zu kommen!“



Lab4more – seit 2007 Ihr zuverlässiger Partner für spezielle Labordiagnostik

Das Untersuchungsspektrum von Lab4more ist abgestimmt auf die herausfordernden medizinischen Fragestellungen der heutigen Zeit, wird kontinuierlich weiterentwickelt und an die Ansprüche fortschrittlich denkender Ärzte und Therapeuten angepasst. Hier erhalten Sie aus einer Hand alle Parameter der Routinelabordiagnostik ebenso wie die einer integrativen und ganzheitlich orientierten Spezialdiagnostik und Präventivmedizin, insbesondere der Immunologie, Endokrinologie, Darmgesundheit und orthomolekularen Medizin. Wir sind Spezialisten für Diagnostikkonzepte bei stressbedingten Störungen, Silent Inflammation, Allergien, Nahrungsmittelunverträglichkeiten, Autoimmunologie, Vital- und Schadstoffanalytik, chronischen multisymptomatischen Beschwerdebildern (ME/CFS, postvirale Syndrome) und bei vielen weiteren gesundheitsrelevanten Themen.

Lab4more – mehr als nur ein Labor

Lab4more leistet mehr als nur die Messung von medizinischen Laborparametern. Wir bieten zusätzlich eine

ausführliche und immer individuelle Befundinterpretation mit Hinweisen zu weiterführender Diagnostik und therapeutischen Empfehlungen aus der Hand erfahrener Naturwissenschaftler und Ärzte.

Wir sind jederzeit für Sie da, beraten Sie umfassend, kompetent und individuell zur Diagnostik sowie zu therapeutischen Vorgehensweisen. Wir bilden Sie regelmäßig in zertifizierten Online- und Präsenzveranstaltungen fort und bieten Ihnen zu unseren Spezialthemen ebenfalls von der Ärztekammer zertifizierte e-Learning-Kurse an.

Lab4more steht insbesondere für einen hohen wissenschaftlichen Anspruch, für die Umsetzung innovativer Analytik durch stetige Entwicklung neuer Testverfahren und Einführung modernster Technologien. Unsere Stärke ist es, daraus für integrative medizinische Einrichtungen praxisrelevante Konzepte zu entwickeln.

**Ihr kompetenter Partner
für spezielle
Labordiagnostik**

Ganzheitlich . Partnerschaftlich . Erfahren



- **Neurostress-Diagnostik**
 - Neurotransmitter und ihre Metaboliten im Urin
 - Hormone in Blut und Speichel
- **Immunfunktionstests**
 - Zytokindiagnostik, Lymphozytentypisierung
 - Killerzell-/T-Zellfunktion, Entzündungshemmung
 - Chronische Infektionen, Silent Inflammation
- **Allergien und Nahrungsmittelintoleranzen**
 - Nahrungsmittelallergien/Komponenten
 - Victualis - Nahrungsmittelunverträglichkeiten
 - Mastzellaktivierungssyndrom (MCAS)-Profile
- **Autoimmundiagnostik**
 - Screening, Kollagenosen/Vaskulitis/Rheumatoide Arthritis
 - Neuro-Autoantikörper bei Postinfektions-Syndromen
- **Vitalstoffanalytik**
 - Fettsäuren, Omega-3-Index, Aminosäuren
 - Bioverfügbare Vitamine, Vitamin D-Stoffwechsel
 - Mineralstoffe im Vollblut
- **Biologisches Alter**
 - Stammzellen im peripheren Blut, Thymusaktivität
 - alpha-Klotho, BDNF, Immunseneszenz
- **Darmdiagnostik Lab4gut**
 - Molekulare Darmkeimanalyse (NGS), Parasiten, Pilze
 - Entzündungs-, Leaky Gut-Marker
 - Entzündliche Darmerkrankungen/Reizdarm
- **Umweltmedizin**
 - Schwermetalle in Vollblut und Urin
 - Immunreaktion auf Schwermetalle/Chemikalien

- **Know-how für Ihre Praxis - Fortbildungen online und in Präsenz**
- **Individuelle Diagnostik für Ihre Patienten und kompetente Beratung**
- **Alles aus einer Hand: Laboranalyse - Bewertung - modulare Therapieempfehlung**





Dr. med. U. Klumb
INTERNIST · GANZHEITLICHE MEDIZIN

Dr. med. Ulrich Klumb
FACHARZT FÜR INNERE MEDIZIN

- Funktionelle Medizin
- Mitochondriale Medizin
- Klinische Umweltmedizin
- Ungelöste gesundheitliche Probleme

Tel. 02634-940 84 44
www.praxis-klumb.de

Als Internist mit Schwerpunkten in funktioneller und mitochondrialer Medizin sowie klinischer Umweltmedizin beschäufte ich mich seit 38 Jahren in meiner Praxis mit ungelösten gesundheitlichen Problemen. Mein Fokus liegt auf der ganzheitlichen Betrachtung von Patienten und der Suche nach individuellen Lösungen. Ein wichtiger Aspekt ist, dass jeder Patient die Zeit von mir bekommt, die erforderlich ist.

BioActive Food GmbH

Bioverfügbarkeit: ein Schlüsselfaktor für die Wirksamkeit – oft nicht belegt

Im guten Glauben nehmen viele Menschen Nahrungsergänzungsmittel ein, um ihren Körper mit essenziellen Nährstoffen zu versorgen und ihre Gesundheit zu unterstützen. Allerdings müssen die Hersteller nicht belegen, ob die genannten Substanzen überhaupt an ihren Wirkort gelangen. Ein sehr kritisches Beispiel ist Lutein. Studien belegen, dass die am häufigsten eingesetzte Lutein-Formulierung vom Körper (fast) gar nicht aufgenommen wird. In der Hoffnung, dass eine gewisse Wirkung erzielt wird, setzt die Industrie auf hohe Dosierungen (aber ohne die Bioverfügbarkeit zu belegen). Wird Lutein dagegen in Pflanzenöl gelöst, so ist die Bioverfügbarkeit sehr hoch – es kann somit in Blut, Augen und Haut gelangen.^{1,2}

BioActive Food erforscht, entwickelt und produziert Nahrungsergänzungsmittel und Kosmetik u. a. mit Unterstützung des Bundesministeriums für Forschung. Für die Extraktion der

natürlichen Wirkstoffe werden Ethanol und pflanzliche Öle genutzt – wodurch nicht nur die Umwelt geschont, sondern auch die Bioverfügbarkeit der fettlöslichen Wirkstoffe erheblich gesteigert wird. In klinischen Studien an Universitäten und den beiden größten Kliniken in Deutschland werden die gute Bioverfügbarkeit und Wirkung der Präparate belegt. Ein gutes Beispiel ist Lutex Vision®. Üblicherweise wird Lutein mit giftigem Hexan aus Tagetes extrahiert, wobei Rückstände im Extrakt verbleiben können. Für die Herstellung von Lutex Vision® verwenden wir dagegen einen pflanzlichen Ölauszug aus heimischem Grünkohl und Sanddorn.

BioActive Food setzt mit ihren Forschungen neue Maßstäbe im Bereich natürlicher Nahrungsergänzungsmittel. Erfahren Sie mehr unter www.bioactive-food.com.

¹ Meinke M* et al.: Bioavailability of natural carotenoids in human skin compared to blood.

Eur J Pharm Biopharm. 2010;76(2):269 (*Klinik für Dermatologie, Charité)

² Arnold C et al. Age-related macular degeneration: Effects of an intervention with an oleaginous kale extract. Nutrition, 2013, 29(11):1412

Lutein mit sehr guter Bioverfügbarkeit der neue Standard

Lutex Vision®

Hochwertiger **Grünkohlextrakt** mit reichhaltigem **Lutein**. Die optimale Aufnahme im Körper wird durch die **Lösung des Luteins in Pflanzenöl** gewährleistet. Der Extrakt wird **ohne Einsatz organischer Lösungsmittel** hergestellt. Lutex Vision® zeigt eine **sehr gute Bioverfügbarkeit**, die ca. 25 x höher ist als bei vergleichbaren Produkten.



PZN 8411091



Bestellung direkt an:

BioActive Food GmbH
Am Ihlsee 36a
23795 Bad Segeberg

Telefon: 04551 8562979

Fax: 04551 8829959

www.bioactive-food.com

oder in ausgewählten Apotheken

Damit Ihr Urlaub perfekt wird:

Ihr persönlicher Scout im Angebots-Dschungel

Solamento, der etablierte Spezialist für mobile Reiseberatung mit Firmensitz in Essen, bietet mit seinen über 400 selbstständigen Reiseprofis bundesweit individuelle Beratung und Betreuung rund um das Thema Urlaub und Reisen. Wobei unter „mobil“ schon länger nicht mehr die Wohnzimmercouch, sondern vor allem das Persönliche, Zeitgemäße, Flexible und technisch Ausgefeilte zu verstehen ist. Unsere Reiseberater betreuen ihre Kunden überwiegend aus ihrem Homeoffice per Telefon, E-Mail, multimedialer Angebotspräsentation, Videokonferenz und Social Media. Sie punkten mit ausgezeichnetem Expertenwissen, haben Zugriff auf alle relevanten und regionalen Reiseveranstalter, Reedereien, Hotels und Airlines. Auf **solamento.com** können Sie sich je nach Postleitzahl, Reisewunsch und Zielgebiet den Spezialisten Ihrer Wahl aussuchen und kontaktieren. Ganz bequem von zu Hause, ohne Wartezeit und Parkplatzsuche!

solamento®

**Finde den Reiseberater,
der zu dir passt:**

Mein persönlicher Reiseberater

solamento.com

Inkl. Reisepodcast für Urlaubstrends & Tipps
und Reiseinspirationen aus aller Welt

Annett Nagel
Praxis für Naturheilkunde & Aesthetic

Annett Nagel
Oberlückerath 34
51429 Bergisch Gladbach

+49 0 22 04 / 9 79 66 66
@ info@annett-nagel.de
www.annett-nagel.de

Als ausgebildete Heilpraktikerin liegt mir Ihre Gesundheit am Herzen, und ich würde mich freuen, mit Ihnen auf Ursachenforschung zu gehen.

Der Schwerpunkt meiner Praxis liegt auf der funktionellen und orthomolekularen Medizin mit der Behandlung von Schilddrüsenerkrankungen, Burnout/Erschöpfungssyndrom, Magen- und Darmerkrankungen.

Zu meinen Zusatzqualifikationen/-zertifikaten gehören Fachberater für Darmgesundheit, Stress-Burnout-Trainer sowie Therapeutin Frauengesundheit.

Mitgliederstimme

„A: Austausch auf Augenhöhe.

G: Gewinnbringend. Gemeinsam. Ganzheitlich.

M: Miteinander.

I: Informativ. Inspirierend. Innovativ.

D: Didaktisch. Deutlich wichtige gesundheitliche Themen ganzheitlich auf den Punkt gebracht.

Immer eine Freude, tolle Referenten zu interessanten Vorträgen auf dem Jahreskongress zu sehen.“

Annett Nagel aus Bergisch Gladbach

Mitgliederstimme



„Ein zielgerichteter Arbeitskreis für die Präventionsmedizin – die primäre und die sekundäre Prävention auf dem Boden zweier lebenswichtiger Funktionssysteme: den Mitochondrien und dem Mikrobiom.

Mitochondrien sind unverzichtbare elementare Zellorganellen in jeder Körperzelle mit der Bildung der Energie-währung ATP – eine Ausnahme machen die Erythrozyten mit einer anderen Energieproduktion – und als Funk-tionsebene des gesamten Intermediärstoffwechsels. Das Mikrobiom beschreibt die multidiverse bakterielle Besiedlung von bis zu 400 m² Darmschleimhaut mit essenziellen lokalen Funktionen und umfassenden Signal-funktionen auf immunologischer, hormonaler und neuraler Ebene im gesamten Organismus. Der Arzt und Immu-nologe Dennis L. Kasper von der Harvard Medical School erhielt im Frühjahr 2024 den Paul-Ehrlich und Ludwig Darmstädter Preis für seine Forschungsergebnisse der biochemischen Signalsprache, mit welcher bestimmte Bakterien, die unseren Darm bevölkern, unser Immunsystem entwickeln und steuern.

Dabei bestehen zwischen dem molekularbiologischen Mikrokosmos der Mitochondrien und dem molekularbiologischen Kosmos des Mikrobioms enge funktionelle Verbindungen. Mitochondrien und Mikrobiom sind Betrachtungsebenen für eine generalisierte funktionale Sicht des Patienten und sind mit der Betrachtung eines Organs nicht erfassbar.

Die AGMID ist ein wissenschaftlicher und besonders auch klinischer Arbeitskreis, der mit stringenter Analyse rasant zunehmende wissenschaftliche Ergebnisse zu den beiden lebenswichtigen Organsystemen, den Mitochon-drien und dem Mikrobiom, in praxisrelevanten, diagnostischen und therapeutischen Patientenpfaden aufzeigt und Wissen vermittelt sowie zu diesen führenden Funktionssystemen unseres Organismus navigiert – von einer engen organspezifischen Medizin in eine ganzheitliche regulatorische Medizin, für die Prävention wie für die Kuration.

Diagnostik und erfolgreiche Therapie beruhen – neben der Fachkompetenz des Arztes – auf seiner ärztlich-menschlichen Fähigkeit und seiner Empathie, den Patienten vertrauensvoll auf seinem Gesundheitspfad zu leiten.

Viele Fortbildungen und interkollegiale Gespräche bei der AGMID begeistern für einen heute unerlässlichen ärztlichen Auftrag.“

Prof. Dr. med. Josefa Schreiner-Hecheltjen MSc

aks Service GmbH

Digitalisierung im Gesundheitswesen.

Telefon: +49 2427 906940
www.aks-service.de

aks
DAS SYSTEM- & MEDIENHAUS. SERVICE GMBH

SYSTEMHAUS
MEDIENHAUS
SERVICE & VERTRIEB

Webseite

Sind Ihre Patientendaten sicher?

Die Anzahl der Cyberattacken nimmt immer weiter zu, auch bei uns in Deutschland. Ein einfacher Internetrouter bietet keinen ausreichenden Schutz gegen Datendiebstahl. Die Kombination aus einer Firewall sowie der Viren- und Trojanerschutz aus unseren Managed Service Paketen ist die beste Absicherung.

Wir beraten Sie gerne – vereinbaren Sie heute noch einen Termin mit uns: www.aks-service.de



WELTNEUHEIT
RIFETECH®PLASMA
DNA REPAIR



FREQUENZEN ZUR
HARMONISIERUNG IHRER DNA

Mit einer innovativen Kombination spezifischer Plasma- und elektromagnetischer Feldeigenschaften mit speziellen Frequenzprotokollen, die gezielt auf die Kern-DNA/RNA pathogener Mikroorganismen einwirken, hat RIFETECH®PLASMA die einzigartige Fähigkeit, eine biologische Reaktion des Organismus mit therapeutischer Wirkung durch ein genaues und stabiles Signal hervorzurufen.



HOLISTISCHE MEDIZIN BERLIN GMBH
www.holistischemedizin.berlin

Das RIFETECH®Plasma-Gerät – eine WELTNEUHEIT

Die Firma RIFETECH s.r.o. aus Prag hat eine einzigartige Innovation zur Therapie von Krankheiten auf den Markt gebracht. Sie wurde in Zusammenarbeit mit Experten der Fakultät für Elektronik und Kommunikationstechnologien der Technischen Universität in Brno entwickelt.

Mit modernster Software-Computertechnik der Frequenzgeneratoren und der Neukonzipierung einer speziellen Plasmarröhre ist die Entwicklung des **RIFETECH®Plasma-Gerätes** gelungen.

Es handelt sich um die vollständige Neubearbeitung, Neuberechnung und Erweiterung der RIFE-Universalfrequenzen. Sie basiert auf der Forschungsleistung eines Biologenteams der Universität Brno – der Entwicklung einer erstklassigen Formel zur Berechnung der DNA/RNA-Frequenzen pathogener Mikroorganismen.

Erstmals können so pathogene Erreger gezielt in Apoptose überführt und Herxheimer-Reaktionen minimiert werden. Auch Problemkeime wie Viren, antibiotikaresistente Bakterien und Parasiten sind sicher und effektiv behandelbar.

Diese moderne Frequenztherapie erbringt als wichtiger Baustein beim Aufbau eines gesunden Mikrobioms des Darmes folgende Leistungen:

- reduziert pathogene Darmkeime und Parasiten unter Erhalt der physiologischen Darmflora;
- aktiviert mittels biologischen Feedbacks das parasympathische Nervensystem;
- unterstützt und optimiert Verdauungs-, Entgiftungs- und Regenerationsprozesse;
- verwendet elektromagnetische Felder zur Regulierung von Zellsignalmechanismen und gilt so als innovative Therapie von Silent-Inflammation-Prozessen: Die Produktion von entzündungsfördernden Botenstoffen wird verringert und gleichzeitig die NF-KB Expression erhöht.

Im Bereich Long-Covid und Post-Vac werden täglich durch die Unschädlichmachung und das Ausleiten der toxischen Nanolipide und der Spike-Proteine bemerkenswerte Behandlungserfolge erzielt.

Gerade in Zeiten drohender Pandemien von Immunschwäche hat das **RIFETECH®Plasma-Gerät** ein unschätzbares medizinisches Potential. Wir sind überzeugt, dass diese Neuentwicklung eine neue Ebene der bioelektrischen Frequenztherapie darstellt und von großem Interesse bei Ärzten, Heilpraktikern und anderen Therapeuten sein wird.

E-Mail: hm@holistischemedizin.com, Tel.: 0177 4425472

Mikroplastik, Nitrat, Schwermetalle, Arsen, Aluminium, Uran, PFAS, Glyphosat, MRE etc. – was und wie viel davon ist in Ihrem Trinkwasser enthalten? Welche Wasserfilter können das und mehr entfernen?

Der Dschungel der Wasserfilter und selbsternannten Wasserpropheten ist sehr groß am Markt. Viele Menschen, die mal einen Wasservortrag besucht haben oder eine Beratung vor Ort hatten, sind verunsichert, versuchen sich selbst im Internet zu informieren und stellen dann gefrustet fest: Je mehr sie suchen, desto weniger wissen sie ... Genau das war meine erste Erfahrung, als ich vor knapp 10 Jahren in die Branche der Trinkwasseraufbereitung und -optimierung gekommen war. Nach mehreren Monaten intensiver Einarbeitung sowie Gesprächen mit Herstellern, Therapeuten und Medizinern kam ich zu der Feststellung, dass es viele Filtersysteme mit berechtigten Funktionen gibt, jedoch scheitern die meisten Wasserfilter bei der mikrobiologischen Sicherheit, der kompletten Entfernung von Schadstoffen und

der langfristigen Nutzbarkeit bei neu hinzukommenden Verunreinigungen. Mein Fazit heute lautet wie folgt: Die mikrobiologische Sicherheit der Filtersysteme hat höchste Priorität! Es müssen richtige, im Labor geprüfte und zertifizierte Keimsperrn, mit Sicherheitsverschluss sein. Seriöse Unternehmen haben aus diesen Gründen im Labor geprüfte Geräteschutzfilter zur Rückhaltung von groben Fremdstoffen, zertifizierte Mikroplastik Rückhaltung >0,5micron, Kalkschutz zur Vermeidung von Kesselsteinbildung und zertifizierte Keimsperrn >log7 (99,99999%). Nach der Hauptreinigung sollte das Wasser noch Mineralien vergleichbar wie mit einem Hochgebirgsquellwasser enthalten. Eine Levitation und hexagonale Struktur runden das Ganze dann ab. Optimal ist noch eine Testung des Wassers vorher und als Überprüfung zur Sicherheit der Funktion.

Hier finden Sie den ausführlichen Report >>>
www.marcoloder.de

WEIL WASSER NICHT GLEICH WASSER IST.



Reinheit- und Sicherheitschecks | Trinkwasseroptimierung
 Kalkschutz und Wasservitalisierung | Beratung und Vertrieb | Zertifiziert nach GDUV
 Grundsatz 310-007(BGG/GUV-G 968) zur Sicherheitstechnischen Prüfung von Tafelwasserschankanlagen

Hauptstraße 28 | 86551 Aichach a. d. Paar
 E-Mail: info@marcoloder.de | Web: www.marcoloder.de
 Office: +49 (0) 8251 9049133 | Mobil: +49 (0) 151 20 33 52 10



WALUTEC®
Offizieller Teampartner

Mitgliederstimme



„Ich bin seit 2016 Mitglied der AGMID. Man könnte denken es wäre Zufall, mir flatterte eine Einladung zur ADMID-Jahrestagung nach Berlin in den Postkasten, nein, es gibt keine Zufälle. Schon viele Jahre zuvor hatte ich begonnen, neben anderer ganzheitlicher Therapieverfahren, mich neben anderen ganzheitlichen Therapieverfahren mit der mitochondrialen Medizin zu beschäftigen.

Mein Einstieg war das Thema instabile Halswirbelsäule und deren Folgen. Die Mitgliedschaft war nur eine logische Konsequenz. Ich bin von der in der AGMID intensiv gepflegten umfangreichen Herangehensweise der Behandlung insbesondere chronischer Gesundheitsstörungen und Erkrankungen begeistert und möchte diese nicht mehr missen. U. a. die Jahrestagungen erweitern das persönliche Spektrum der ganzheitlichen Diagnostik und Therapiemöglichkeiten. Auch den persönlichen Kontakt mit Kollegen und Therapeuten zu pflegen, ist hervorragend.

Danke, dass ich Mitglied sein darf!“

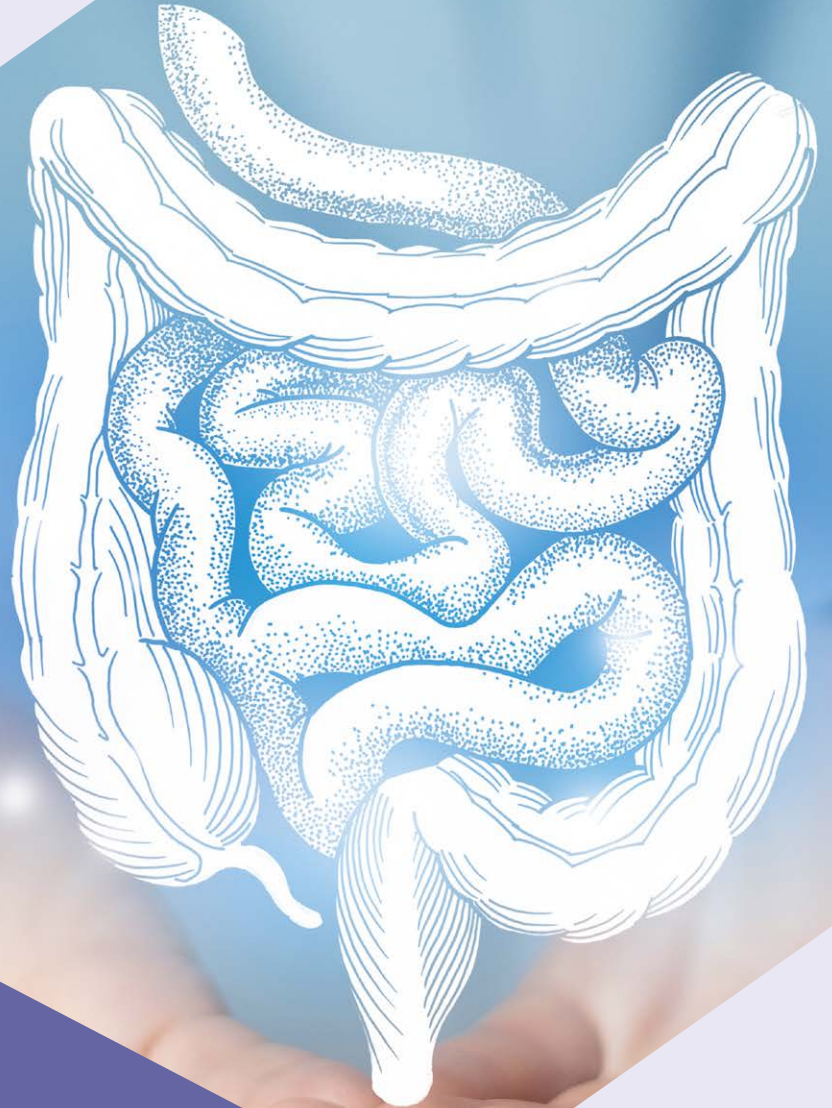
Dipl. med. Hjalmar Baldauf, Dresden



AGMID e.V.

Arbeitskreis ganzheitliche Gastroenterologie
und mitochondriale Dysfunktion

Jetzt einfach Mitglied werden



Kontakt

Arbeitskreis ganzheitliche Gastroenterologie
und mitochondriale Dysfunktion e.V.

Tel: +49 (0) 172 763 27 25

E-Mail: info@agmid.com

Präsident: Dr. med. Dipl. Biol. Bernd Michael Löffler, Berlin

Vize-Präsidentin: Mag. Anita Frauwallner, Graz

Schatzmeister: Rüdiger Beckmann, Kreuzau



www.agmid.com